


# 住宅火災に多い火災原因

 奏功事例

住警器

火をつけたまま  
テレビを見ていた！

天ぷら油を加熱した  
ままにして発火…。



煙と警報音に気づいて119番通報した。



天ぷら油を加熱したままで、その場を離れない。

 奏功事例

住警器

グリルに魚の油が  
溜まっていた！

長年の間に  
こびりついた油から発火…。



本人が警報音に気づいて消火した。



グリルはこまめに掃除する。

 奏功事例

住警器

こんろの上方にふきんを  
掛けていた！



ふきんがこんろの  
上に落ちて…。



隣室にいた本人が警報音に気づいて消火した。



こんろのそばに燃えやすいものを置かない。

 ヒヤリハット

防災ラベル

こんろの奥のものを  
取ろうとした！



袖口がこんろの火に  
ふれて…。



水道の水を掛けて消火した。



調理時の衣服に注意。防災品を活用する。

# たばこ火災

たばこの火種が消えたか  
確認しなかったため火災に。



外出前や  
就寝前に火種が  
消えたことを  
確認すること。  
灰皿には水を入  
れる。

 奏功事例

住警器

たばこを吸いながら  
寝てしまった！

お酒を飲んで  
ついウトウト…。



寝こんでいたところ、警報音で本人が気づいて消火した。



ルール 寝たばこはしない。

 奏功事例

住警器

くわえたばこで  
洗濯物を取り込んだ！

たばこの火種が  
落ちたのに気づかず外出…。



警報音に隣の人気づき、119番通報した。



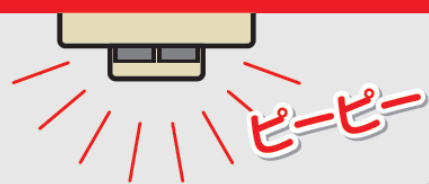
ルール くわえたばこで家の中を歩かない。



# ！ ヒヤリハット

住警器

ガラスの灰皿が高熱で割れた！



山盛りの吸いがらが燃え出して…。

 警報音で本人が気づいて消火した。

 ルール 灰皿に水を入れておく。吸いがらをためない。

# ！ ヒヤリハット

住警器

カップ麺の容器を灰皿代わりに使った！



たばこの火種で容器が溶けて…。

 警報音に本人が気づいて消火した。

 ルール 灰皿以外は使わない。

# ストーブ火災



ストーブの前に衣類を置いて火災に。

ストーブの  
周りには衣類や  
燃えやすい物を  
置かないこと。

**奏功事例**

住警器

石油ストーブで洗濯物を乾かしていた！



洗濯物が石油ストーブの上に落ちて…。



 家族が警報音に気づいて消火した。

 **ルール** ストープの上で洗濯物を干さない。

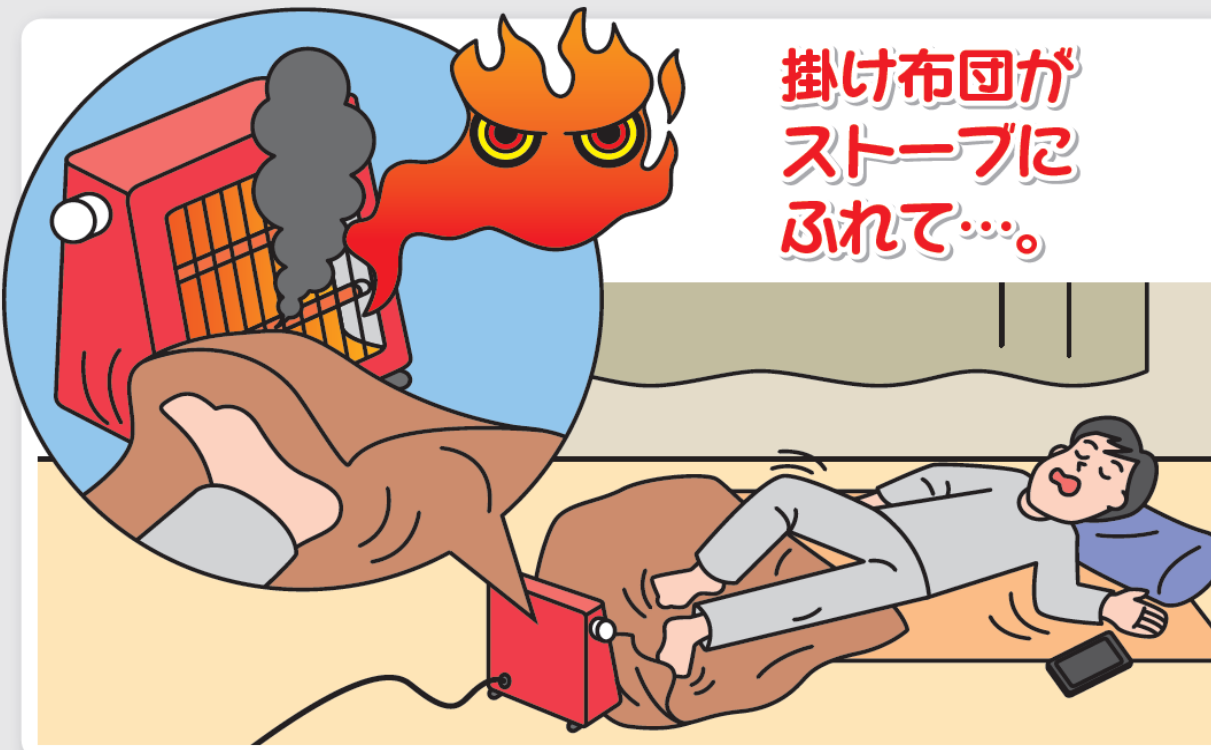
**奏功事例**

住警器

ストーブをつけたまま寝ていた！



掛け布団がストーブにふれて…。




 本人が警報音に気づいて消火した。

 **ルール** ストープは布団のそばで使わない。



## ！ ヒヤリハット

石油ストーブをつけたまま給油した！



！ 本人がすぐに気づいて消火した。

ルール 火を消してから給油。カートリッジタンクのフタはしっかり閉める。

## ！ ヒヤリハット

住警器

ストーブの前に  
衣類を置きっぱなしに！

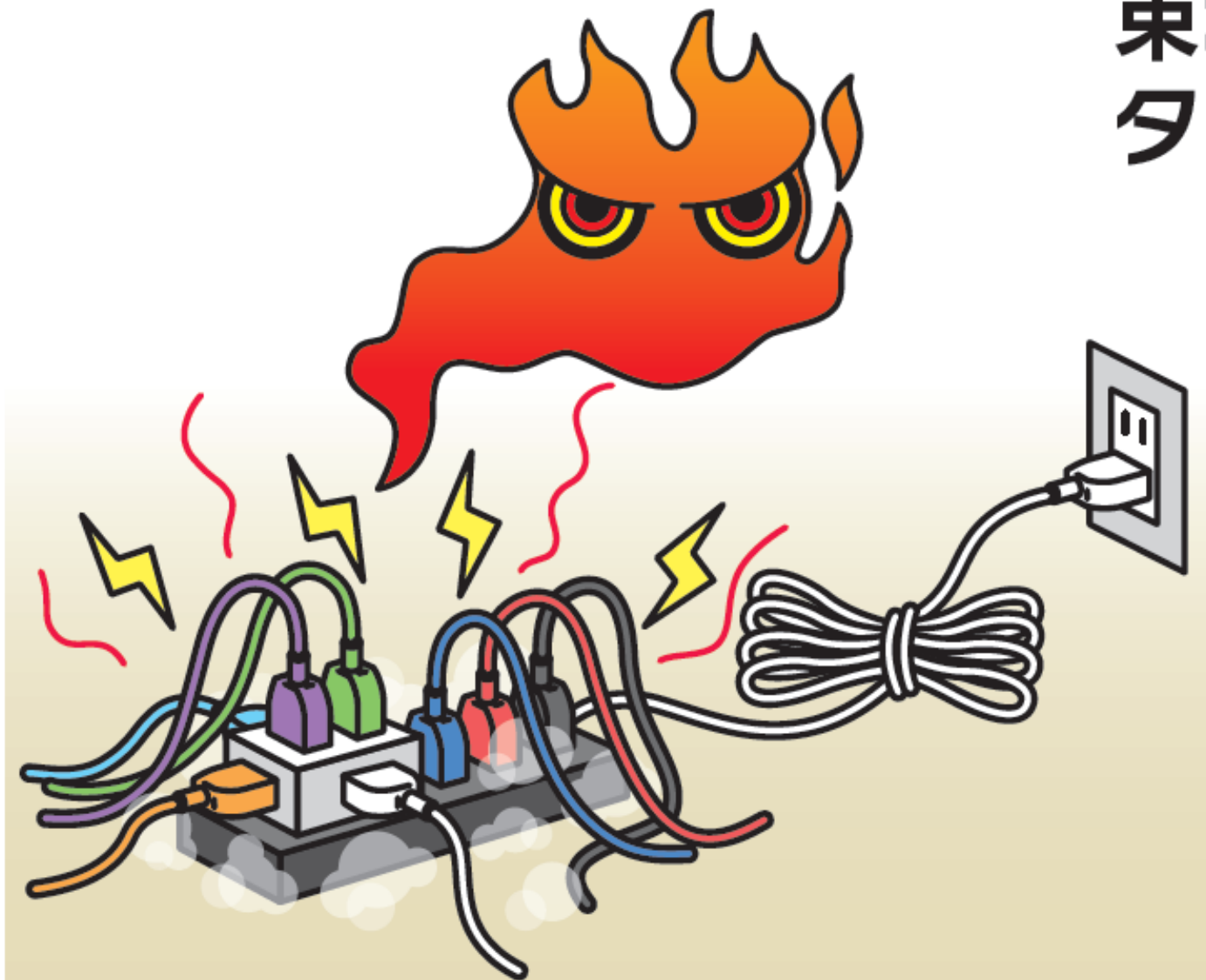


！ 本人が警報音に気づいて消火した。

ルール ストーブの前に衣類や燃えやすいものを置かない。

# 電気器具類の火災

束ねた電気コードや  
タコ足配線で火災に。

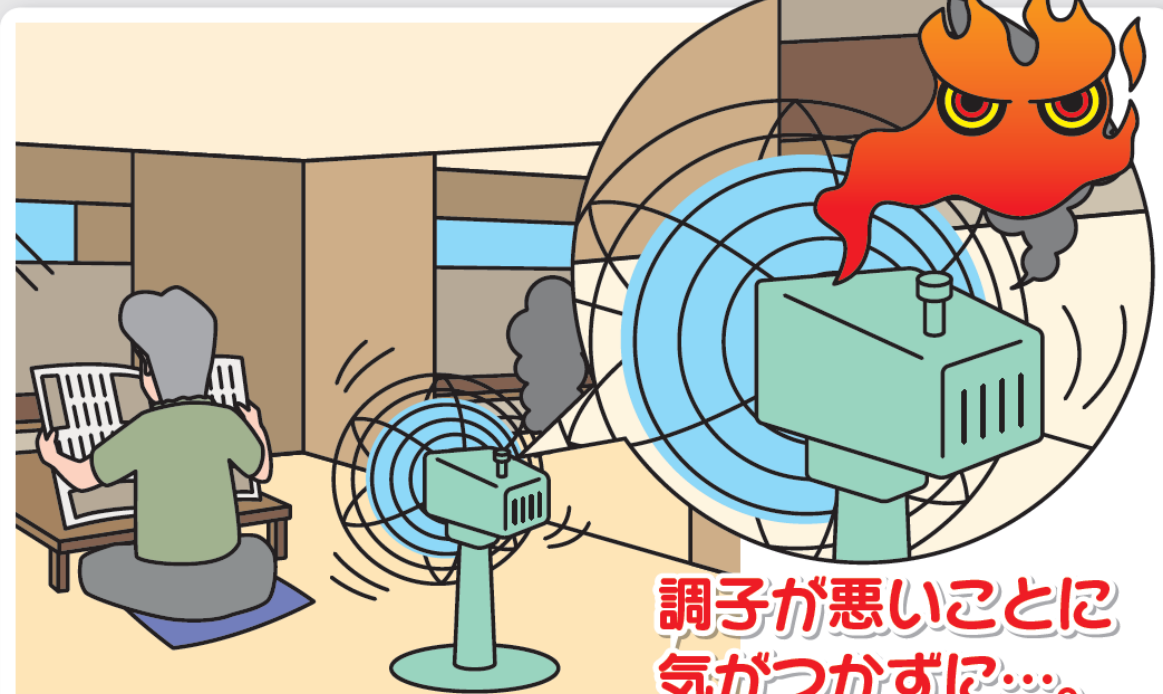


コードを  
束ねない、テーブル  
タップは定格電力内  
で使用すること。

**奏功事例**

住警器

20年以上使っていた  
扇風機から突然煙が！



調子が悪いことに  
気がつかずに…。

 警報音に本人が気づいてコンセントを抜いて消火した。

 **ルール** 長年使っている家電製品は点検してから使う。

**奏功事例**

住警器

ホコリだらけのまま  
タコ足配線をしていた！



コンセントの差込口に  
溜まったホコリが燃えて…。

 家族が警報音に気づいて消火した。

 **ルール** タコ足配線はしない。コンセントの差込口にホコリを溜めない。

## ！ ヒヤリハット

住警器

レンジの時間設定を  
間違えてモチを焼いた！



本人が警報音に気づいてモチを取り出した。



レンジは、加熱時間設定を確認して使う。

## ！ ヒヤリハット

ドライヤーのコードから  
火花が出た！



本人が気づきすぐプラグを抜いた。



ドライヤーのコードは、プラグを持って抜く。



# ローソク・灯明の火災

誰もいない部屋でローソクの火をつけたままにして火災に。

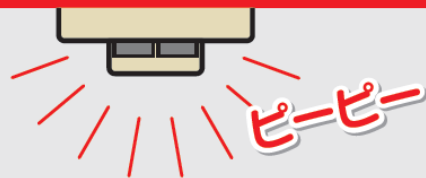


ローソクや  
線香は火をつけた  
ままにしないで、  
拜んだ後は必ず  
消しておく。

**奏功事例**

住警器

ローソクの火を  
つけっぱなしだった！



風で火のついたローソクが  
座布団に落ちて…。



隣室にいた家族が警報音に気づいて消火した。



誰もいない部屋でローソクに火をつけたままにしない。

**！ ヒヤリハット**

カセットコンロ2台並べて  
鉄板焼きをしていた！

過熱されたガスボンベが  
破裂して…。



本人たちが消火した。ガスが少なく軽いやけどですんだ。



カセットコンロを複数台並べて使用しない。

# 放火による火災

夜中に出したゴミに放火されて火災に。




ゴミは  
決められた曜日、  
時間に出す。  
ゴミを出しっぱなし  
にしない。

## ! ヒヤリハット

家庭のゴミを  
夜間に捨て置いていた!

夜中に  
放火されてしまった…。



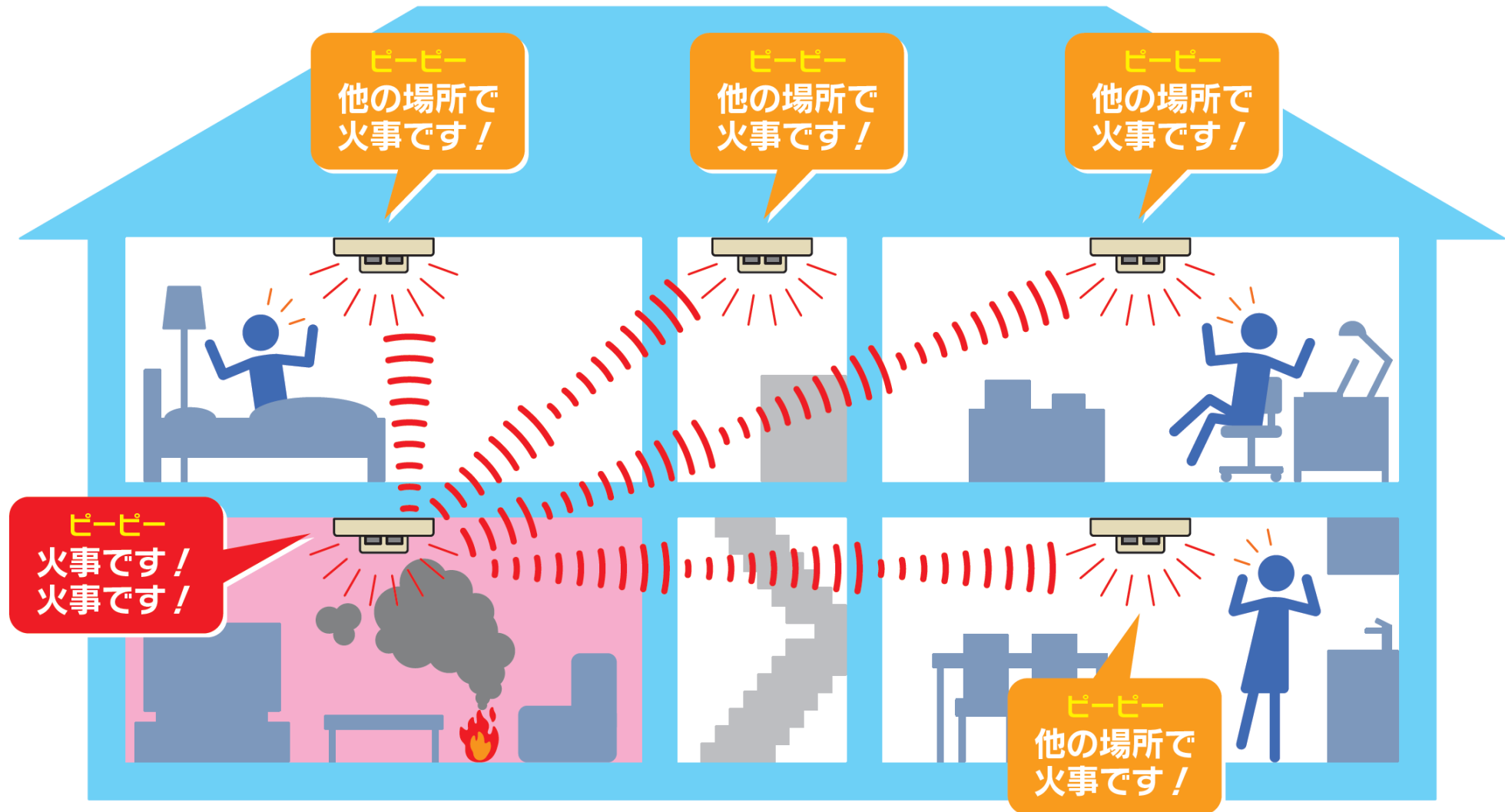
! 近所の住民が発見し消火した。

ルール ゴミは決められた回収日の朝に出すようにする。




# 住宅用火災警報器の単独型と連動型の違い

**単独型**は、火災を感知した住警器だけが警報を発しますが、**連動型**は、火災を感知した住警器だけではなく、連動設定を行っている他の部屋のすべての住警器が火災信号を受け警報を発します。連動型住宅用火災警報器は、取り付ける前に連動させる登録作業が必要ですので、必ず取扱説明書をご確認ください。




# 住宅用火災警報器の取り付け方

## 天井取り付けタイプ



**1** 壁または、はりから60cm以上離れた天井の取り付け位置に目印をつける。



**2** 取付ベースを天井の取り付け位置に付属のビスで留める。




**3** 本体が取付ベースにしっかりとハマるように回して取り付ける。



## 壁取り付けタイプ



**1** 天井から15～50cm以内に警報器の中心がくるように取り付ける。



**2** 取付位置にドライバーを使って付属のネジで留めつける。



(一財) 日本防火・危機管理促進協会 事務局 住宅防火対策推進協議会  
〒105-0001 東京都港区虎ノ門2丁目9番16号 TEL.03-3593-2823